

Zählerstandsmitteilung






Hier können Sie schnell und bequem Ihren Zählerstand eintragen. Bitte füllen Sie die entsprechenden Felder aus.

Vorname	<input type="text"/>
Nachname	<input type="text"/>
Straße und Haus-Nr.	<input type="text"/>
PLZ und Ort	<input type="text"/>
GWH Kunden und Verbrauchsstellen Nr.	<input type="text"/>
Telefon-Nr. (für Rückfragen)	<input type="text"/>
e-mail-Adresse	<input type="text"/>

Ablesedatum	<input type="text"/>
Stromzähler-Nr.	<input type="text"/>
Stromzählerstand HT	<input type="text"/>
Stromzählerstand NT	<input type="text"/>
Wasserzähler-Nr.	<input type="text"/>
Wasserzählerstand	<input type="text"/>
Fernwärmezähler-Nr.	<input type="text"/>
Fernwärmezählerstand	<input type="text"/>
Gaszähler-Nr.	<input type="text"/>
Gaszählerstand	<input type="text"/>

Datum _____ Unterschrift _____

Und so finden Sie die Daten auf Ihrem Zähler:

<p>Stromzähler (Eintarifzähler)</p> <p>Zählerstand</p>  <p>Zählernummer</p>	<p>Stromzähler (Doppeltarifzähler)</p> <p>Zählerstand</p>  <p>Zählernummer</p>	<p>Wasserzähler</p> <p>Zählerstand</p>  <p>Zählernummer</p>	<p>Fernwärmezähler</p> <p>Zählerstand</p>  <p>Zählernummer</p>	<p>Gaszähler</p> <p>Zählerstand</p>  <p>Zählernummer</p>
---	--	---	---	--